

# Potencializadores

## Método Ancestral Sinérgico



Aumente em até 30% a absorção dos nutrientes  
no seu corpo com combinações que  
potencializam e aceleram os efeitos para  
melhorar ou eliminar múltiplos sintomas

Baseado em sabedorias ancestrais indígenas, chinesas e medievais

# O Desafio da Absorção Nutricional

Compreendendo o bloqueio dos nutrientes no organismo

## ⚠️ O Problema

Mesmo com uma alimentação aparentemente saudável, muitas pessoas sofrem com a **má distribuição de nutrientes** no organismo devido à **inflamação citocínica crônica**.

Este processo inflamatório silencioso bloqueia a absorção adequada de vitaminas, minerais e outros nutrientes essenciais, resultando em múltiplos sintomas que afetam a qualidade de vida.

## 💓 16 Sintomas Comuns

A deficiência nutricional causada pela inflamação citocínica crônica pode manifestar-se através de diversos sintomas:



Anemia



Ansiedade



Azia



Cãibra



Desânimo



Dor de Cabeça



Envelhecimento Precoce



Fadiga



Gastrite



Imunidade Baixa



Inchaço



Insônia



Problema de Vista



Queda de Cabelo



Refluxo



Varizes

# Sabedoria Ancestral Redescoberta

## Os três pilares do Método Ancestral Sinérgico

O Método Ancestral Sinérgico combina práticas milenares de três tradições que desenvolveram profundo conhecimento sobre a relação entre alimentos, ervas e o corpo humano. Cada pilar contribui com técnicas específicas que, quando combinadas, potencializam a absorção nutricional.

### Pilar Indígena



A Sabedoria da Terra

Técnicas de preparação de alimentos desenvolvidas por povos indígenas que maximizam a biodisponibilidade de nutrientes através de processos naturais de fermentação, germinação e combinações sinérgicas.

### Pilar Chinês



O Equilíbrio dos Elementos

Princípios da medicina tradicional chinesa que harmonizam os cinco elementos através de combinações alimentares específicas, respeitando ciclos naturais e o equilíbrio energético do corpo.

### Pilar Medieval



A Alquimia Nutricional

Métodos alquímicos medievais de transformação de alimentos através de processos de fermentação, destilação e extração que potencializam propriedades nutricionais e medicinais.

*"A verdadeira potência do método não está em cada pilar isoladamente, mas na sinergia criada quando as três tradições são combinadas de forma estratégica."*

# Pilar Indígena: A Sabedoria da Terra

Técnicas ancestrais de potencialização nutricional

Os povos indígenas desenvolveram ao longo de milênios um profundo conhecimento sobre o potencial nutricional e medicinal dos alimentos. Suas técnicas de preparação e combinação maximizam a biodisponibilidade de nutrientes e neutralizam antinutrientes naturais.



## Germinação Ativadora

Processo de germinação controlada que ativa enzimas dormentes, aumentando o valor nutricional e reduzindo antinutrientes como fitatos e inibidores enzimáticos.



Sementes



Brotos



Oleaginosas



## Cocção Seletiva

Técnicas de cozimento que preservam nutrientes termossensíveis enquanto desativam compostos antinutricionais, utilizando temperaturas e tempos específicos.



Tubérculos



Leguminosas



Milho



## Nixtamalização

Processo de preparação de milho com cal que aumenta a biodisponibilidade de niacina (B3), cálcio e outros nutrientes, além de reduzir micotoxinas.



Milho



Tortilhas



Pozole



## Combinações Sinérgicas

Associação estratégica de alimentos que potencializam mutuamente a absorção de nutrientes, como a combinação de alimentos ricos em ferro com fontes naturais de vitamina C.



Feijão +



Laranja



Folhas +



Limão



Batata +



Alho

*"A medicina está nos alimentos, e os alimentos são nossa medicina. A sabedoria está em conhecer como prepará-los para que liberem todo seu potencial curativo."*

— Sabedoria indígena tradicional

# Pilar Chinês: O Equilíbrio dos Elementos



Harmonização nutricional baseada nos cinco elementos



A medicina tradicional chinesa desenvolveu um sofisticado sistema de classificação de alimentos baseado na teoria dos cinco elementos (Wu Xing). Este sistema permite criar combinações alimentares que equilibram o corpo e potencializam a absorção de nutrientes específicos.



## Equilíbrio Yin-Yang


Combinação de alimentos com energias complementares para equilibrar o sistema digestivo e otimizar a absorção de nutrientes.


 Arroz (Yang) +  Pepino (Yin)

 Frango (Yang) +  Pêra (Yin)

## Ciclo Circadiano dos Órgãos


Consumo de nutrientes específicos nos horários de pico de atividade dos órgãos correspondentes, seguindo o relógio biológico chinês.

 Coração (11h-13h): Alimentos vermelhos

 Pulmão (3h-5h): Alimentos brancos

## Natureza Térmica dos Alimentos

Classificação dos alimentos conforme seu efeito térmico no corpo, permitindo combinações que otimizam a digestão e absorção conforme a constituição individual.

 Quentes: Gengibre, Canela

 Frios: Melancia, Banana

 Neutros: Arroz, Batata

# Pilar Medieval: A Alquimia Nutricional

Técnicas de transformação e potencialização de alimentos

Durante a Idade Média, alquimistas e herbalistas desenvolveram métodos sofisticados de transformação de alimentos que potencializavam suas propriedades nutricionais e medicinais. Estas técnicas, refinadas ao longo de séculos, permitem extrair e concentrar nutrientes de forma única.



## Fermentação Alquímica

Processo controlado de fermentação que transforma alimentos através da ação microbiana, aumentando a biodisponibilidade de nutrientes e criando compostos bioativos.



Vinhos medicinais



Pães de massa madre



Chucrute



## Maceração Potencializadora

Técnica de extração a frio que preserva compostos termossensíveis e libera nutrientes das estruturas celulares, aumentando sua absorção.



Tinturas de ervas



Méis infundados



Óleos aromáticos



## Destilação Concentradora

Processo de separação e concentração de compostos voláteis que preserva e intensifica propriedades nutricionais específicas.



Hidrolatos



Águas florais



Essências vegetais



## Calcinação Mineral

Técnica de transformação térmica que converte minerais em formas mais biodisponíveis, facilitando sua absorção pelo organismo.



Sais minerais ativados



Conchas calcinadas (cálcio)



Cinzas vegetais alcalinas



"A verdadeira alquimia não está na transformação de metais em ouro, mas na transformação de alimentos comuns em medicina para o corpo e a alma."

# O Ciclo de Potencialização Sinérgica

As quatro fases do método para maximizar a absorção nutricional

O Método Ancestral Sinérgico se estrutura em um ciclo de quatro fases progressivas e complementares. Cada fase prepara o organismo para a seguinte, criando um efeito cumulativo que maximiza a absorção e utilização dos nutrientes.

1

## Desintoxicação Celular

Eliminação de toxinas e redução da inflamação citocínica crônica que bloqueia a absorção de nutrientes. Duração: 7 dias.

2

## Ativação Enzimática Profunda

Estímulo da produção de enzimas digestivas e ativação de vias metabólicas para otimizar a quebra e absorção de nutrientes. Duração: 10 dias.

3

## Sincronização Circadiana

Alinhamento da ingestão de nutrientes com os ritmos biológicos do corpo, respeitando as janelas de absorção ideal de cada grupo de nutrientes. Duração: 14 dias.

4

## Potencialização Microbiótica

Otimização da microbiota intestinal para maximizar a síntese e absorção de nutrientes através de combinações sinérgicas específicas. Duração: 21 dias.

*"O ciclo completo de 52 dias pode ser repetido sazonalmente para manutenção da saúde ou aplicado de forma intensiva para resolver desequilíbrios específicos."*

# Fase 1: Desintoxicação Celular

Preparando o terreno para a absorção ideal de nutrientes

A primeira fase do método foca na eliminação de toxinas e redução da inflamação citocínica crônica que bloqueia a absorção de nutrientes. Durante 7 dias, o organismo é preparado para receber e processar nutrientes de forma otimizada.

## Roadmap de 7 Dias

### Dias 1-2: Desintoxicação Hepática

Foco na limpeza do fígado para otimizar o processamento de nutrientes e eliminação de toxinas.



Limão



Folhas amargas



Cenoura



Brócolis

### Dias 3-4: Desintoxicação Intestinal

Limpeza do trato intestinal para melhorar a absorção e reduzir a inflamação da mucosa.



Psyllium



Carvão ativado



Pepino



Maçã

### Dias 5-6: Desintoxicação Celular

Eliminação de toxinas intracelulares e redução da inflamação citocínica.



Clorofila



Uvas roxas



Brotos



Coco

### Dia 7: Integração e Transição

Preparação para a fase de ativação enzimática com alimentos de transição.



Pêra



Castanhas



Batata doce



Ervas amargas



### Dicas para Potencializar a Desintoxicação

- ✓ Consuma pelo menos 2 litros de água filtrada diariamente
- ✓ Evite alimentos processados, açúcares refinados e farinhas brancas
- ✓ Pratique respiração profunda por 5 minutos pela manhã e à noite
- ✓ Tome banhos alternando água quente e fria para estimular a circulação linfática
- ✓ Realize atividades físicas leves como caminhada ou yoga

# Fase 2: Ativação Enzimática Profunda

Estimulando as enzimas para otimizar a absorção

A segunda fase do método foca no estímulo da produção de enzimas digestivas e na ativação de vias metabólicas para otimizar a quebra e absorção de nutrientes. Durante 10 dias, o organismo é preparado para processar nutrientes com eficiência máxima.

## Roadmap de 10 Dias

### Dias 1-3: Ativação Digestiva

Estímulo da produção de enzimas digestivas através de alimentos fermentados e amargos.



Folhas amargas



Kimchi



Chucrute



Limão

### Dias 4-6: Potencialização Enzimática

Introdução de alimentos ricos em enzimas vivas e cofatores enzimáticos.



Mamão



Abacaxi



Brotos



Kiwi

### Dias 7-9: Ativação Metabólica

Estímulo das vias metabólicas através de alimentos termogênicos e adaptógenos.



Pimenta



Gengibre



Chá verde



Ashwagandha

### Dia 10: Integração e Transição

Preparação para a fase de sincronização circadiana com alimentos de transição.



Abacate



Nozes



Inhame



Mel cru

## Enzimas-Chave e Suas Fontes

### Amilase

Manga, banana madura, mel cru

### Protease

Abacaxi, kiwi, mamão, figo

### Lipase

Abacate, azeitonas, sementes germinadas

### Lactase

Kefir, iogurte fermentado, kombucha

### Celulase

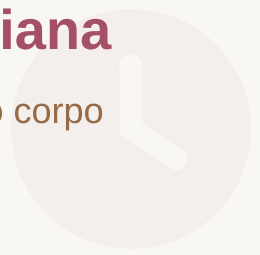
Cogumelos, aspargos, algas marinhas

### Bromelina

Abacaxi (especialmente o talo)

# Fase 3: Sincronização Circadiana

Alinhando a nutrição com os ritmos biológicos do corpo



A terceira fase do método foca no alinhamento da ingestão de nutrientes com os ritmos biológicos do corpo, respeitando as janelas de absorção ideal de cada grupo de nutrientes. Durante 14 dias, o organismo é sincronizado para maximizar a absorção nos momentos ideais.

## Ciclo Circadiano Nutricional



5h-8h

### Janela de Hidratação e Desintoxicação

Período ideal para hidratação profunda e estímulo da eliminação de toxinas acumuladas durante a noite.



Água com limão



Chás desintoxicantes



Sucos verdes



8h-11h

### Janela de Proteínas e Gorduras

Período de alta atividade digestiva, ideal para proteínas e gorduras que requerem digestão mais lenta.



Ovos



Abacate



Oleaginosas



11h-14h

### Janela de Carboidratos Complexos

Pico de atividade metabólica, ideal para carboidratos complexos que fornecem energia sustentada.



Batata doce



Milho



Arroz integral



14h-17h

### Janela de Minerais e Vitaminas

Período ideal para absorção de micronutrientes, especialmente minerais e vitaminas hidrossolúveis.



Vegetais crucíferos



Frutas cítricas



Folhas verdes



17h-20h

### Janela de Proteínas Leves

Período de transição metabólica, ideal para proteínas de fácil digestão e vegetais.



Peixes



Leguminosas



Saladas



20h-23h

### Janela de Relaxamento Digestivo

Período de desaceleração metabólica, ideal para chás calmantes e alimentos leves que promovem o sono.



Chás de ervas



Mel



Leites vegetais



## Dicas para Sincronização Circadiana

- ✓ Mantenha horários regulares para as refeições, mesmo nos fins de semana
- ✓ Evite alimentos pesados após o pôr do sol
- ✓ Exponha-se à luz natural pela manhã para regular o relógio biológico
- ✓ Respeite o jejum noturno de pelo menos 12 horas
- ✓ Adapte o ciclo alimentar ao seu cronotipo pessoal (matutino ou vespertino)

# Fase 4: Potencialização Microbiótica

Otimizando a microbiota para maximizar a absorção

A quarta e última fase do método foca na otimização da microbiota intestinal para maximizar a síntese e absorção de nutrientes através de combinações sinérgicas específicas. Durante 21 dias, o ecossistema intestinal é cultivado para potencializar a absorção nutricional.

## Roadmap de 21 Dias

### Semana 1: Diversificação Microbiana

Introdução de uma ampla variedade de alimentos fermentados para diversificar a microbiota intestinal.



Kimchi



Chucrute



Kefir



Kombucha

### Semana 2: Nutrição Prebiótica

Foco em alimentos ricos em fibras prebióticas que alimentam as bactérias benéficas do intestino.



Cebola



Alho



Banana verde



Chicória

### Semana 3: Sinergia Microbiótica

Combinações específicas de alimentos que criam um efeito sinérgico para maximizar a absorção de nutrientes.



Folhas verdes +



Limão



Cenoura +



Abacate



Batata doce +



Cebola



## Benefícios da Microbiota Otimizada



Síntese de vitaminas B e K diretamente no intestino



Fortalecimento da barreira intestinal para melhor absorção



Produção de neurotransmissores que regulam o apetite



Otimização do metabolismo e da queima de gordura



Redução da inflamação sistêmica e citocínica



Regulação do sistema imunológico intestinal

# Combinções Sinérgicas Poderosas

Potencializando a absorção através de pares nutricionais estratégicos

Certas combinações de alimentos criam um efeito sinérgico que potencializa significativamente a absorção de nutrientes específicos. Estas combinações ancestrais, validadas pela ciência moderna, são a base do Método Ancestral Sinérgico.

## 💧 Potencializadores de Ferro

Combinções que aumentam em até 300% a absorção de ferro não-heme (vegetal), essencial para combater anemia e fadiga.



Espinafre

+



Limão



Feijão

+



Laranja

## 🦷 Potencializadores de Cálcio

Combinções que otimizam a absorção e fixação do cálcio nos ossos, prevenindo osteoporose e câibras.



Couve

+



Gergelim



Leite  
vegetal

+



Sol (Vit.  
D)

## 👁️ Potencializadores de Carotenoides

Combinções que aumentam a absorção de carotenoides em até 400%, beneficiando a visão e a pele.



Cenoura

+



Abacate



Tomate

+



Azeite

## 🧠 Potencializadores de Ômega-3

Combinções que otimizam a conversão e utilização de ácidos graxos essenciais para a saúde cerebral.



Linhaça

+



Brócolis



Nozes

+



Frutas cítricas

### **Princípio da Sinergia Nutricional:**

"O todo é maior que a soma das partes. Quando combinados corretamente, dois alimentos podem oferecer benefícios nutricionais muito superiores ao que ofereceriam se consumidos separadamente ou em momentos diferentes."

# Soluções Específicas para os 16 Sintomas

Protocolos personalizados para cada desequilíbrio nutricional

Cada um dos 16 sintomas abordados pelo Método Ancestral Sinérgico possui um protocolo específico de combinações alimentares e práticas que visam corrigir o desequilíbrio nutricional subjacente. Abaixo estão as principais recomendações para cada sintoma.

## **Anemia**

- Combinação de alimentos ricos em ferro com vitamina C
- Fermentação de leguminosas para aumentar biodisponibilidade

## **Ansiedade**

- Combinações ricas em magnésio e triptofano
- Infusões de ervas adaptógenas com mel cru

## **Azia**

- Alimentos alcalinizantes antes das refeições
- Fermentados probióticos para equilibrar pH gástrico

## **Cãibra**

- Combinações potencializadoras de magnésio e potássio
- Hidratação com eletrólitos naturais

## **Desânimo**

- Alimentos ricos em vitamina B e ferro combinados
- Adaptógenos em horários específicos do ciclo circadiano

## **Dor de Cabeça**

- Combinações anti-inflamatórias e vasodilatadoras
- Hidratação potencializada com minerais específicos

## **Envelhecimento Precoce**

- Combinações ricas em antioxidantes sinérgicos
- Fermentados que potencializam a produção de colágeno

## **Fadiga**

- Alimentos energéticos combinados com ativadores enzimáticos
- Sincronização circadiana da ingestão de nutrientes

### Abordagem Personalizada:

Cada protocolo deve ser adaptado ao perfil metabólico individual, considerando fatores como cronotipo digestivo, composição da microbiota e histórico de saúde. Os protocolos completos para todos os 16 sintomas estão detalhados no material complementar do método.

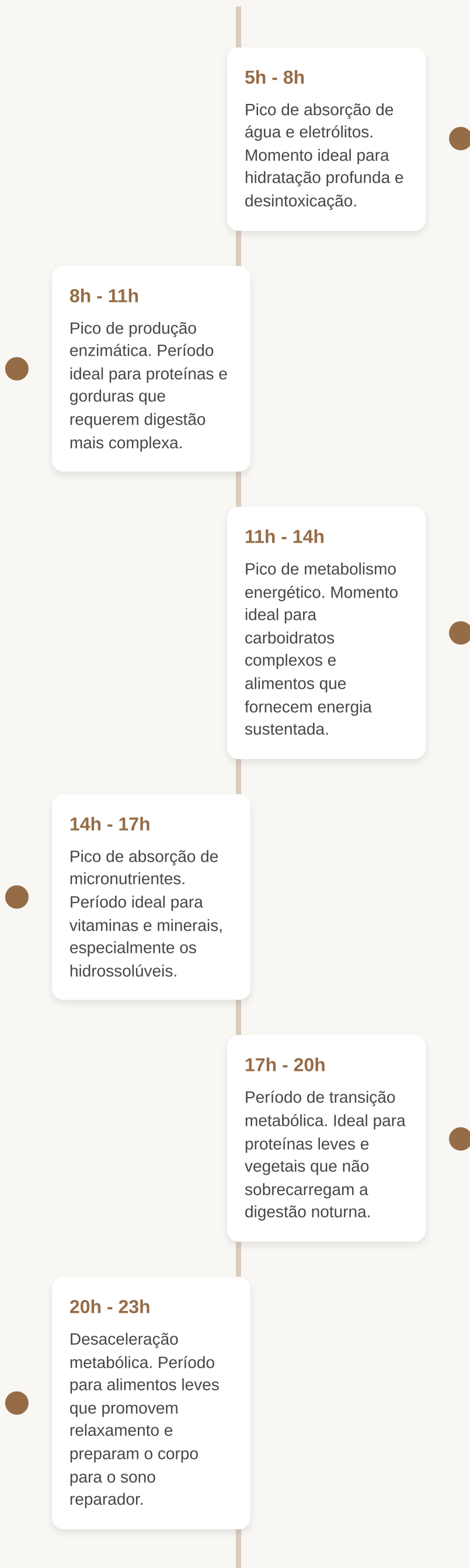
# Cronobiologia da Absorção

Otimizando a nutrição de acordo com os ritmos biológicos



Nosso corpo possui ritmos biológicos que influenciam diretamente a capacidade de absorção de diferentes nutrientes ao longo do dia. O Método Ancestral Sinérgico utiliza estes conhecimentos para otimizar o momento ideal de consumo de cada grupo alimentar.

## Ciclo de Absorção de 24 Horas



### Cronotipo Matutino

Pessoas com tendência a acordar e dormir cedo têm picos metabólicos antecipados. Recomenda-se adiantar o ciclo alimentar em 1-2 horas e concentrar a maior parte da ingestão calórica na primeira metade do dia.



### Cronotipo Vespertino

Pessoas com tendência a acordar e dormir tarde têm picos metabólicos atrasados. Recomenda-se atrasar o ciclo alimentar em 1-2 horas e distribuir a ingestão calórica de forma mais equilibrada ao longo do dia.

# Implementação na Vida Moderna

Integrando o método ancestral ao cotidiano contemporâneo

O Método Ancestral Sinérgico foi desenvolvido para ser implementado de forma gradual e sustentável na vida moderna, respeitando as limitações de tempo e as particularidades do estilo de vida contemporâneo. Abaixo estão estratégias práticas para integrar o método ao seu dia a dia.

## Preparação Prévia

- Reserve 2-3 horas no fim de semana para preparar alimentos fermentados e germinados
- Prepare misturas de ervas e especiarias para a semana
- Organize um kit de emergência com alimentos potencializadores para levar ao trabalho
- Prepare infusões e tinturas em lotes para uso durante a semana


## Adaptação Gradual

- Semanas 1-2:**  
Introdução de 2-3 combinações sinérgicas diárias, mantendo o restante da alimentação habitual
- Semanas 3-4:**  
Implementação do ciclo circadiano nutricional, ajustando horários das refeições
- Semanas 5-8:**  
Introdução completa da fase 1 (Desintoxicação) e fase 2 (Ativação)
- Semanas 9-12:**  
Implementação completa do método com todas as fases

## Flexibilidade e Equilíbrio

- Aplique a regra 80/20: 80% de adesão ao método e 20% de flexibilidade
- Adapte as combinações sinérgicas aos alimentos disponíveis sazonalmente
- Ajuste o método ao seu cronotipo pessoal (matutino ou vespertino)
- Integre práticas do método em ocasiões sociais sem criar restrições extremas

## Recursos de Apoio

 Aplicativo de Combinações Sinérgicas

 Planilha de Acompanhamento

 Comunidade de Apoio Online

 Lista de Compras Semanal

 Receitas Adaptadas

# Seu Caminho para a Vitalidade Total

Transformando sua saúde através da potencialização nutricional

O Método Ancestral Sinérgico representa uma abordagem revolucionária para a nutrição, combinando sabedorias milenares com ciência moderna para maximizar a absorção de nutrientes e transformar sua saúde de dentro para fora.



## Energia Sustentada

Aumento de até 40% nos níveis de energia diária sem picos e quedas



## Clareza Mental

Melhora significativa na concentração e funções cognitivas



## Imunidade Reforçada

Fortalecimento do sistema imunológico e redução de inflamações



## Vitalidade Celular

Regeneração celular acelerada e desintoxicação profunda

## Resumo do Caminho

- Fase 1: Desintoxicação Celular (7 dias)**  
Eliminação de toxinas e redução da inflamação citocínica crônica
- Fase 2: Ativação Enzimática Profunda (10 dias)**  
Estímulo da produção de enzimas digestivas e ativação de vias metabólicas
- Fase 3: Sincronização Circadiana (14 dias)**  
Alinhamento da ingestão de nutrientes com os ritmos biológicos do corpo
- Fase 4: Potencialização Microbiótica (21 dias)**  
Otimização da microbiota intestinal para maximizar a síntese e absorção de nutrientes

## Comece Sua Jornada Hoje

Transforme sua relação com os alimentos e descubra o poder da nutrição potencializada. Seu corpo já possui toda a sabedoria necessária — o Método Ancestral Sinérgico apenas desperta esse potencial adormecido.